

ESTADO DA BAHIA
 PREFEITURA MUNICIPAL RIACHO DE SANTANA
 Comparativo da Receita Orçada com a Arrecadada - Anexo 10
 - Consolidado

Exercício de 2016

Títulos	Fonte	Orçada	Arrecadada	Para Mais	Para Menos
Receitas Orçamentárias					
RECEITAS		70,916,317.43	83,138,138.13	23,100,289.13	10,878,468.43
RECEITAS CORRENTES		66,956,981.28	83,138,138.13	23,100,289.13	6,919,132.28
RECEITA TRIBUTARIA		2,034,162.92	2,490,838.53	867,573.45	410,897.84
IMPOSTOS		1,807,509.85	2,363,048.76	805,010.20	249,471.29
Impostos s/ o Patrimônio e a Renda		997,700.29	792,773.43	44,544.43	249,471.29
Imposto s/ Propriedade Predial e Territ. Urbana		102,555.42	73,026.46	0.00	29,528.96
IPTU - Rec. Ordinário	0000	61,533.25	43,815.56	0.00	17,717.69
IPTU - Educação	0001	25,638.86	18,256.84	0.00	7,382.02
IPTU - Saúde	0002	15,383.31	10,954.06	0.00	4,429.25
Imposto s/ Renda e Proventos de Qualquer Natureza		771,532.23	627,110.70	44,544.43	188,965.96
IRRF s/ os Rendimentos do Trabalho		704,648.25	515,682.29	0.00	188,965.96
IRRF - Rec. Ordinário	0000	422,788.95	309,408.96	0.00	113,379.99
IRRF - Educação	0001	176,162.06	128,920.65	0.00	47,241.41
IRRF - Saúde	0002	105,697.24	77,352.68	0.00	28,344.56
IRRF s/ Outros Rendimentos		66,883.98	111,428.41	44,544.43	0.00
IRRF Outros - Rec. Ordinário	0000	40,130.39	66,856.88	26,726.49	0.00
IRRF Outros - Educação	0001	16,720.99	27,857.19	11,136.20	0.00
IRRF Outros - Saúde	0002	10,032.60	16,714.34	6,681.74	0.00
Imposto s/ Transm Inter Vivos de Bens Imóveis e Dir		123,612.64	92,636.27	0.00	30,976.37
ITBI - Rec. Ordinário	0000	74,167.58	55,581.75	0.00	18,585.83
ITBI - Educação	0001	30,903.16	23,159.08	0.00	7,744.08
ITBI - Saúde	0002	18,541.90	13,895.44	0.00	4,646.46
Imposto s/ a Produção e a Circulação		809,809.56	1,570,275.33	760,465.77	0.00
Imposto s/ Serviços de Qualquer Natureza		809,809.56	1,570,275.33	760,465.77	0.00
ISS - Imposto s/ Serviços de Qualquer Natureza		809,809.56	1,570,275.33	760,465.77	0.00
ISS - Rec. Ordinário	0000	485,885.74	941,836.02	455,950.28	0.00
ISS - Educação	0001	202,452.39	392,774.52	190,322.13	0.00
ISS - Saúde	0002	121,471.43	235,664.79	114,193.36	0.00
TAXAS		226,653.07	127,789.77	62,563.25	161,426.55

ESTADO DA BAHIA
PREFEITURA MUNICIPAL RIACHO DE SANTANA
 Comparativo da Receita Orçada com a Arrecadada - Anexo 10
 - Consolidado

Exercício de 2016

Titulos	Fonte	Orçada	Arrecadada	Para Mais	Para Menos
Receitas Orçamentárias					
Tx pl Exercício do Poder de Polícia		96,786.68	93,969.80	57,459.35	60,276.23
Tx de Fisc. de Vigilância Sanitária	0000	6,409.71	7,014.74	605.03	0.00
Tx de Funcionamento Estab Comerc/Indúst/Prest. Serv	0000	25,638.86	82,493.18	56,854.32	0.00
Tx de Utilização de Área de Domínio Público	0000	64,097.14	4,173.04	0.00	59,924.10
Outras Tx pelo Exercício do Poder da Polícia	0000	640.97	288.84	0.00	352.13
Tx pela Prestacao de Serviços		129,866.39	33,819.97	5,103.90	101,150.32
Tx de Cemitérios	0000	1,672.10	6,776.00	5,103.90	0.00
Outras Taxas de Prestação de Serviços	0000	128,194.29	27,043.97	0.00	101,150.32
RECEITA PATRIMONIAL		271,934.36	1,982,673.06	1,812,463.38	101,724.68
RECEITAS DE VALORES MOBILIARIOS		271,934.36	1,982,673.06	1,812,463.38	101,724.68
Remuneração de Depósitos Bancários		271,934.36	1,982,673.06	1,812,463.38	101,724.68
REM. DE DEP. BANCÁRIOS - VINCULADOS À EDUCAÇÃO		72,310.31	1,497,959.67	1,428,152.02	2,502.66
REMUNERAÇÃO DE REC. EDUCAÇÃO - FUNDEB		61,310.31	426,016.10	364,705.79	0.00
Remuneração de Rec. Educação - FUNDEB 40%	0019	21,458.61	347,801.76	326,343.15	0.00
Remuneração de Rec. Educação - FUNDEB 60%	0018	39,851.70	78,214.34	38,362.64	0.00
Remuneração de Rec. Educação - MDE (25%)	0001	1,000.00	449,525.45	448,525.45	0.00
Remuneração de Rec. Educação - QSE	0004	2,000.00	5,649.16	3,649.16	0.00
Remuneração de Rec. Educação - Convênios	0022	5,000.00	2,497.34	0.00	2,502.66
Remuneração de Rec. Educação - FNDE	0015	2,000.00	36,037.59	34,037.59	0.00
Remuneração de Rec. Educação - Operação de Crédito	0090	1,000.00	578,234.03	577,234.03	0.00
REM. DE DEP. BANCÁRIOS - VINCULADOS À SAÚDE		8,022.81	50,175.98	44,625.60	2,472.43
Remuneração de Rec. Saúde - Aplicação 15%	0002	4,235.98	2,435.55	0.00	1,800.43
Remuneração de Rec. Saúde - Transferências SUS	0014	1,672.10	45,152.20	43,480.10	0.00
Remuneração de Rec. Saúde - Convênios	0023	1,114.73	2,260.23	1,145.50	0.00
Remuneração de Rec. Saúde - Operação de Crédito	0090	1,000.00	328.00	0.00	672.00
REM. DE DEP. BANCÁRIOS - VINCULADOS À ASSIST. SOCIAL		4,087.12	57,397.62	54,048.18	737.68
Rem. de Rec. Assist. Social - Transferências FNAS	0029	2,087.12	24,513.98	22,426.86	0.00
Rem. de Rec. Assist. Social - Recursos Próprios	0000	1,000.00	262.32	0.00	737.68
Rem. de Rec. Assist. Social - Transferências FEAS	0028	1,000.00	32,621.32	31,621.32	0.00

PREFEITURA MUNICIPAL RIACHO DE SANTANA

Comparativo da Receita Orçada com a Arrecadada - Anexo 10

- Consolidado

Títulos	Fonte	Orçada	Arrecadada	Para Mais	Para Menos
Receitas Orçamentárias					
Remuneração de Rec. de Convênios		20,462.00	172,670.59	152,208.59	0.00
Remuneração de Rec. Convênios Diversos	0024	20,462.00	172,670.59	152,208.59	0.00
REM. DE DEP. BANCÁRIOS - DEMAIS RECURSOS VINCULADOS		7,587.12	136,253.51	132,984.61	4,318.22
Remuneração de Rec. Vinculados - ROYALTIES/FEP	0042	2,000.00	758.67	0.00	1,241.33
Remuneração de Rec. Vinculados - CIDE	0016	500.00	781.26	281.26	0.00
Remuneração de Rec. Vinculados - FIES	0030	2,087.12	0.00	0.00	2,087.12
Remuneração de Rec. Vinculados - Operações de Crédito	0090	2,000.00	134,703.35	132,703.35	0.00
Remuneração de Rec. Vinculados - Alienação de Bens	0092	1,000.00	10.23	0.00	989.77
REM. DE DEP. BANCÁRIOS - RECURSOS NÃO VINCULADOS		159,465.00	68,215.69	444.38	91,693.69
Remuneração de Recursos Não Vinculados	0000	153,465.00	61,771.31	0.00	91,693.69
Remuneração de Recursos Não Vinculados - SAAE	0050	6,000.00	6,444.38	444.38	0.00
RECEITA DE SERVIÇOS		2,594,071.29	2,670,061.43	152,432.40	76,442.26
Serv. de Saúde		1,507,776.63	1,471,829.03	0.00	35,947.60
Serv. Hospitalares	0014	1,507,776.63	1,471,829.03	0.00	35,947.60
Serv. Administrativos		24,194.66	2,280.00	2,280.00	24,194.66
Serv. de Inscrição em Concurso Públicos	0000	22,294.66	0.00	0.00	22,294.66
Serv. de Venda de Editais		0.00	2,280.00	2,280.00	0.00
SERVIÇOS DE VENDAS DE EDITAIS - PM	0000	0.00	2,280.00	2,280.00	0.00
Serviço de Expedição e Alteração de Cadastro - SAAE	0050	1,900.00	0.00	0.00	1,900.00
Serv. de Captação/Adução/Trat/Res e Dist. de Água	0050	1,045,800.00	1,195,952.40	150,152.40	0.00
Serv. de Religamento de Água	0050	1,300.00	0.00	0.00	1,300.00
Serviços de Ligação de Água - SAAE	0050	15,000.00	0.00	0.00	15,000.00
TRANSFERÊNCIAS CORRENTES		61,894,326.32	60,288,094.13	4,641,312.36	6,247,544.55
TRANSFERÊNCIAS INTERGOVERNAMENTAIS		61,416,826.24	59,641,735.35	4,212,213.77	5,987,304.66
Transferências da União		36,999,053.29	33,616,757.05	991,295.17	4,373,591.41
Participação na Rec. da União		23,996,293.31	23,632,445.16	0.00	363,848.15
Cota-Parte do Fundo de Participação dos Municípios		23,955,271.13	23,620,396.77	0.00	334,874.36
Cota-Parte do FPM - Rec. Ordinário	0000	14,373,162.68	14,172,238.07	0.00	200,924.61
Cota-Parte do FPM - Educação	0001	5,988,817.78	5,905,099.21	0.00	83,718.57

ESTADO DA BAHIA
PREFEITURA MUNICIPAL RIACHO DE SANTANA
 Comparativo da Receita Orçada com a Arrecadada - Anexo 10
 - Consolidado

Exercício de 2016

Titulos	Fonte	Orçada	Arrecadada	Para Mais	Para Menos
Receitas Orçamentárias					
Cota-Parte do FPM - Saúde	0002	3,593,290.67	3,543,059.49	0.00	50,231.18
Cota-Parte do Imp. s/ a Propr. Territorial Rural		41,022.18	12,048.39	0.00	28,973.79
Cota-Parte do ITR - Rec. Ordinário	0000	24,613.31	7,228.95	0.00	17,384.36
Cota-Parte do ITR - Educação	0001	10,255.54	3,012.16	0.00	7,243.38
Cota-Parte do ITR - Saúde	0002	6,153.33	1,807.28	0.00	4,346.05
Transf. da Compen. Finan. pela Exploração Rec.Nat		584,680.99	207,862.39	0.00	376,818.60
Cota-Parte da Compen. Finan. de Recursos Minerais	0000	51,155.00	22,674.03	0.00	28,480.97
Cota-Parte do Fundo Especial do Petróleo - FEP	0042	533,525.99	185,188.36	0.00	348,337.63
TRANSF. DE RECURSOS DO SISTEMA ÚNICO DE SAÚDE - SUS		6,932,535.82	5,464,601.31	113,403.52	1,581,338.03
BLOCO DE ASSISTÊNCIA FARMACÉUTICA		160,917.26	170,391.00	9,473.74	0.00
Assistência Farmacêutica	0014	160,917.26	170,391.00	9,473.74	0.00
BLOCO DE ATENÇÃO BÁSICA		4,092,350.85	3,600,605.76	26,027.24	517,772.33
Agentes Comunitários de Saúde - ACS	0014	896,333.82	872,749.80	0.00	23,584.02
Núcleos de Apoio à Saúde da Família - NASF	0014	245,544.00	240,000.00	0.00	5,544.00
PAB Fixo	0014	888,824.22	868,755.96	0.00	20,068.26
PMAQ - Programa de Melhoria do Acesso e da Qualidade	0014	224,672.76	250,700.00	26,027.24	0.00
SB - Saúde Bucal	0014	328,537.87	294,360.00	0.00	34,177.87
PSF - Saúde da Família	0014	1,017,350.18	914,040.00	0.00	103,310.18
EMAD - Atenção Domiciliar	0014	417,424.80	136,000.00	0.00	281,424.80
EMAP - Equipos Multiprofissionais de Apoio	0014	73,663.20	24,000.00	0.00	49,663.20
BLOCO MÉDIA E ALTA COMPLEX. AMBULAT. E HOSPITALAR		508,644.40	497,160.00	0.00	11,484.40
SAMU - Serviços de Atendimento Móvel às Urgências	0014	161,138.25	157,500.00	0.00	3,638.25
Teto Municipal Rede Saúde Mental	0014	347,506.15	339,660.00	0.00	7,846.15
BLOCO DE VIGILÂNCIA EM SAÚDE		246,261.35	235,370.26	77,902.54	88,793.63
Piso Fixo - Vigilância em Saúde	0014	200,244.20	111,837.10	0.00	88,407.10
Incentivos - Vigilância em Saúde	0014	24,029.30	101,931.84	77,902.54	0.00
Piso Fixo - Vigilância Sanitária	0014	21,987.85	21,601.32	0.00	386.53
Outras Transferências do Sistema Único de Saúde	0014	1,924,361.96	961,074.29	0.00	963,287.67
TRANSF. DE RECURSO DO FUND. NAC. ASSIST. SOCIAL - FNAS		2,448,012.39	1,059,569.77	0.00	1,388,442.62

PREFEITURA MUNICIPAL RIACHO DE SANTANA

Comparativo da Receita Orçada com a Arrecadada - Anexo 10

- Consolidado

Títulos	Fonte	Orçada	Arrecadada	Para Mais	Para Menos
Receitas Orçamentárias					
BLOCO PROTEÇÃO SOCIAL BÁSICA		611,404.56	16,800.00	0.00	594,604.56
Piso Básico Fixo - PAIF	0029	611,404.56	16,800.00	0.00	594,604.56
BLOCO PROTEÇÃO SOCIAL ESPECIAL		206,666.20	31,500.00	0.00	175,166.20
Piso de Média Complexidade - CREAS	0029	145,280.20	6,500.00	0.00	138,780.20
Piso de Alta Complexidade - CREAS	0029	61,386.00	25,000.00	0.00	36,386.00
BLOCO DE GESTÃO		238,853.95	172,018.51	0.00	66,835.44
IGD - Bolsa Família	0029	193,019.07	143,030.32	0.00	49,988.75
IGD - SUAS	0029	45,834.88	28,988.19	0.00	16,846.69
Outras Transferências do Fundo Nacional de Assistência Social - FNAS	0029	1,391,087.68	839,251.26	0.00	551,836.42
Transf. de Recursos do Fund.Nac.Des.Educação -FDNE		2,798,447.99	3,192,554.12	877,891.65	483,785.52
Transf. do Salário-Educação	0004	838,942.00	707,622.92	0.00	131,319.08
Transf Diretas do FNDE referentes ao PDDE	0015	2,148.51	2,280.00	131.49	0.00
Transf Diretas do FNDE referentes ao PNAE		978,615.62	995,352.88	353,720.32	336,983.06
PNAE - Pré-Escola	0015	69,263.87	80,670.00	11,406.13	0.00
PNAE - Creche	0015	57,907.46	63,980.00	6,072.54	0.00
PNAE - Ensino Médio	0015	73,458.58	82,150.88	8,692.30	0.00
PNAE - Ensino Fundamental	0015	265,862.77	562,038.00	296,175.23	0.00
PNAE - EJA	0015	9,576.22	20,936.00	11,359.78	0.00
PNAE - Quilombola	0015	51,932.56	67,770.00	15,837.44	0.00
PNAE - Educação Especial	0015	1,023.10	5,200.00	4,176.90	0.00
PNAE - Mais Educação	0015	449,591.06	112,608.00	0.00	336,983.06
Transf Diretas do FNDE referentes ao PNATE		493,485.54	479,798.32	1,796.16	15,483.38
PNATE - Infantil	0015	18,863.92	20,660.08	1,796.16	0.00
PNATE - Fundamental	0015	407,251.61	395,215.44	0.00	12,036.17
PNATE - Médio	0015	67,370.01	63,922.80	0.00	3,447.21
Outras Transf Diretas do FNDE	0015	485,256.32	1,007,500.00	522,243.68	0.00
Transf. Financ. ICMS - Desoner - L.C. Nº 87/96		44,868.01	18,725.46	0.00	26,142.55
ICMS Deson. - Rec. Ordinário	0000	26,920.81	11,235.27	0.00	15,685.54
ICMS Deson. - Educação	0001	11,217.00	4,681.38	0.00	6,535.62

PREFEITURA MUNICIPAL RIACHO DE SANTANA

Comparativo da Receita Orçada com a Arrecadada - Anexo 10

- Consolidado

Titulos	Fonte	Orçada	Arrecadada	Para Mais	Para Menos
Receitas Orçamentárias					
ICMS Deson. - Saúde	0002	6,730.20	2,808.81	0.00	3,921.39
Outras Transferências da União		194,214.78	40,998.84	0.00	153,215.94
CEX - Auxílio Financeiro para Fomento as Exportações	0000	43,854.95	32,903.52	0.00	10,951.43
Outras transferências da União	0000	150,359.83	8,095.32	0.00	142,264.51
Transferências dos Estados		6,226,483.35	5,762,577.83	176,345.42	640,250.94
Participação na Rec. dos Estados		5,588,716.89	5,541,224.27	119,608.44	167,101.06
Cota-Parte do ICMS		4,854,835.39	4,870,881.85	16,046.46	0.00
ICMS - Rec. Ordinário	0000	2,912,901.23	2,922,529.06	9,627.83	0.00
ICMS - Educação	0001	1,213,708.85	1,217,720.48	4,011.63	0.00
ICMS - Saúde	0002	728,225.31	730,632.31	2,407.00	0.00
Cota-Parte do IPVA		472,594.83	576,156.81	103,561.98	0.00
IPVA - Rec. Ordinário	0000	283,556.90	345,693.84	62,136.94	0.00
IPVA - Educação	0001	118,148.71	144,039.42	25,890.71	0.00
IPVA - Saúde	0002	70,889.22	86,423.55	15,534.33	0.00
Cota-Parte do IPI sobre Exportação		102,555.37	42,181.44	0.00	60,373.93
IPI - Rec. Ordinário	0000	61,533.22	25,308.82	0.00	36,224.40
IPI - Educação	0001	25,638.84	10,545.39	0.00	15,093.45
IPI - Saúde	0002	15,383.31	6,327.23	0.00	9,056.08
Cota-Parte da Contrib. de Intervenção no Dom. Econ	0016	158,731.30	52,004.17	0.00	106,727.13
TRANSF. DE RECURSOS DO ESTADO P/ PROGRAMAS SAÚDE		202,573.80	176,625.00	56,730.90	82,679.70
PSF Estado - Saúde da Família	0014	165,742.20	83,062.50	0.00	82,679.70
SAMU - Estado	0014	36,831.60	93,562.50	56,730.90	0.00
FEAS - FUNDO ESTADUAL DE ASSISTÊNCIA SOCIAL		116,919.83	20,064.00	0.00	96,855.83
Piso Básico Fixo - PAIF/CRAS	0028	38,763.18	0.00	0.00	38,763.18
Piso Básico Variável - SCFV	0028	25,340.14	14,448.00	0.00	10,892.14
Piso Fixo de Média Complexidade - PAEFI/CREAS	0028	44,197.92	0.00	0.00	44,197.92
Piso de Transição de Média Complexidade - PAEFI/CREAS	0028	8,618.59	5,616.00	0.00	3,002.59
Outras Transf. dos Estados		318,272.83	24,664.56	6.08	293,614.35
Fundo de Investimento Econômico e Social - FIES	0030	208,080.00	6.08	6.08	208,080.00

PREFEITURA MUNICIPAL RIACHO DE SANTANA

Comparativo da Receita Orçada com a Arrecadada - Anexo 10

- Consolidado

Titulos	Fonte	Orçada	Arrecadada	Para Mais	Para Menos
Receitas Orçamentárias					
Outras Transferências dos Estados	0000	110,192.83	24,658.48	0.00	85,534.35
TRANSFERENCIAS MULTIGOVERNAMENTAIS		18,191,289.60	20,262,400.47	3,044,573.18	973,462.31
Transf. de Recursos do FUNDEB		12,759,063.62	15,803,636.80	3,044,573.18	0.00
FUNDEB 40%	0019	4,465,672.27	6,321,454.74	1,855,782.47	0.00
FUNDEB 60%	0018	8,293,391.35	9,482,182.06	1,188,790.71	0.00
Transf. de Recursos da Complem. ao FUNDEB		5,413,431.00	4,458,763.67	0.00	954,667.33
Complementação do FUNDEB 40%	0019	1,894,700.85	1,783,505.43	0.00	111,195.42
Complementação do FUNDEB 60%	0018	3,518,730.15	2,675,258.24	0.00	843,471.91
Outras Trans. dos Multigovernamentais	0019	18,794.98	0.00	0.00	18,794.98
Transf. de Conv.		477,500.08	646,358.78	429,098.59	260,239.89
Transf. de Conv. da União e de suas Entidades		317,260.19	646,358.78	429,098.59	100,000.00
Transf. de Conv. da União para o SUS	0023	50,000.00	0.00	0.00	50,000.00
Transf. de Conv. da União Destin. Progr. Educação	0022	50,000.00	0.00	0.00	50,000.00
Outras Transf. de Conv. da União	0024	217,260.19	646,358.78	429,098.59	0.00
Transf. Conv. Estados Distr.Fed. e suas Entid.		160,239.89	0.00	0.00	160,239.89
Transf. Conv. Estados p/ SUS	0023	30,000.00	0.00	0.00	30,000.00
Transf. Conv. Estados Destin Programas de Educação	0022	30,000.00	0.00	0.00	30,000.00
Outras Transf. de Conv. dos Estados	0024	100,239.89	0.00	0.00	100,239.89
OUTRAS RECEITAS CORRENTES		162,486.39	15,706,470.98	15,626,507.54	82,522.95
Multas e Juros de Mora		51,208.04	141,758.63	140,758.63	50,208.04
Multas/Juros de Mora dos Tributos		2,148.51	0.00	0.00	2,148.51
Multas/Juros de Mora s/ o IPTU		716.17	0.00	0.00	716.17
Multas/Juros de Mora IPTU - Rec. Ordinário	0000	429.70	0.00	0.00	429.70
Multas/Juros de Mora IPTU - Educação	0001	179.04	0.00	0.00	179.04
Multas/Juros de Mora IPTU - Saúde	0002	107.43	0.00	0.00	107.43
Multas/Juros de Mora s/ o ITBI		716.17	0.00	0.00	716.17
Multas/Juros de Mora ITBI - Rec. Ordinário	0000	429.70	0.00	0.00	429.70
Multas/Juros de Mora ITBI - Educação	0001	179.04	0.00	0.00	179.04
Multas/Juros de Mora ITBI - Saúde	0002	107.43	0.00	0.00	107.43

Títulos		Fonte	Orçada	Arrecadada	Para Mais	Para Menos
Receitas Orçamentárias						
Multas/Juros de Mora s/ o ISS			716.17	0.00	0.00	716.17
Multas/Juros de Mora ISS - Rec. Ordinário		0000	429.70	0.00	0.00	429.70
Multas/Juros de Mora ISS - Educação		0001	179.04	0.00	0.00	179.04
Multas/Juros de Mora ISS - Saúde		0002	107.43	0.00	0.00	107.43
Multas/Juros de Mora da Div. Ativ. dos Tributos			46,039.53	0.00	0.00	46,039.53
Multas/Juros de Mora Div. Ativ. s/ IPTU			15,346.51	0.00	0.00	15,346.51
Multas/Juros de Mora Div. Ativ. s/ IPTU - Rec. Ordinário		0000	9,207.90	0.00	0.00	9,207.90
Multas/Juros de Mora Div. Ativ. s/ IPTU - Educação		0001	3,836.63	0.00	0.00	3,836.63
Multas/Juros de Mora Div. Ativ. s/ IPTU - Saúde		0002	2,301.98	0.00	0.00	2,301.98
Multas/Juros de Mora Div. Ativ. s/ ITBI			15,346.51	0.00	0.00	15,346.51
Multas/Juros de Mora Div. Ativ. s/ ITBI - Rec. Ordinário		0000	9,207.90	0.00	0.00	9,207.90
Multas/Juros de Mora Div. Ativ. s/ ITBI - Educação		0001	3,836.63	0.00	0.00	3,836.63
Multas/Juros de Mora Div. Ativ. s/ ITBI - Saúde		0002	2,301.98	0.00	0.00	2,301.98
Multas/Juros de Mora Div. Ativ. s/ ISS			15,346.51	0.00	0.00	15,346.51
Multas/Juros de Mora Div. Ativ. s/ ISS - Rec. Ordinário		0000	9,207.90	0.00	0.00	9,207.90
Multas/Juros de Mora Div. Ativ. s/ ISS - Educação		0001	3,836.63	0.00	0.00	3,836.63
Multas/Juros de Mora Div. Ativ. s/ ISS - Saúde		0002	2,301.98	0.00	0.00	2,301.98
Multas/Juros da Mora Div. Ativ. Outras Rec.			1,020.00	0.00	0.00	1,020.00
Multas/Juros da Mora Div. Ativ. Outras Rec.			1,020.00	0.00	0.00	1,020.00
Outras M/J Mora Div Ativ de Outras Rec - Principal		0000	1,020.00	0.00	0.00	1,020.00
Multas de Outras Origens			2,000.00	141,758.63	140,758.63	1,000.00
Multas Aplicadas pelo Tribunal de Contas da União		0000	1,000.00	141,758.63	140,758.63	0.00
Outras Multas		0000	1,000.00	0.00	0.00	1,000.00
INDENIZAÇÕES E RESTITUIÇÕES			38,589.96	14,912,120.75	14,874,530.79	1,000.00
INDENIZAÇÕES			1,000.00	0.00	0.00	1,000.00
Outras Indenizações		0000	1,000.00	0.00	0.00	1,000.00
RESTITUIÇÕES			37,589.96	14,912,120.75	14,874,530.79	0.00
Outras Restituições		0000	37,589.96	14,912,120.75	14,874,530.79	0.00
RECEITA DA DIVIDA ATIVA			51,079.53	50,992.49	31,227.87	31,314.91

PREFEITURA MUNICIPAL RIACHO DE SANTANA

Comparativo da Receita Orçada com a Arrecadada - Anexo 10

- Consolidado


Títulos	Fonte	Orçada	Arrecadada	Para Mais	Para Menos
Receitas Orçamentárias					
Rec. Div. Ativ. Tributaria		49,039.53	47,912.90	30,188.28	31,314.91
Receita da Dívida Ativa do IPTU		15,346.51	35,068.37	19,721.86	0.00
Dívida Ativa do IPTU - Rec. Ordinário	0000	9,207.90	21,040.74	11,832.84	0.00
Dívida Ativa do IPTU - Educação	0001	3,836.63	8,767.27	4,930.64	0.00
Dívida Ativa do IPTU - Saúde	0002	2,301.98	5,260.36	2,958.38	0.00
Receita da Dívida Ativa do ITBI		15,346.51	0.00	0.00	15,346.51
Dívida Ativa do ITBI - Rec. Ordinário	0000	9,207.90	0.00	0.00	9,207.90
Dívida Ativa do ITBI - Educação	0001	3,836.63	0.00	0.00	3,836.63
Dívida Ativa do ITBI - Saúde	0002	2,301.98	0.00	0.00	2,301.98
Receita da Dívida Ativa do ISS		15,346.51	104.04	0.00	15,242.47
Dívida Ativa do ISS - Rec. Ordinário	0000	9,207.90	62.42	0.00	9,145.48
Dívida Ativa do ISS - Educação	0001	3,836.63	26.01	0.00	3,810.62
Dívida Ativa do ISS - Saúde	0002	2,301.98	15.61	0.00	2,286.37
Rec. Div. Ativ. de Outros Tributos		3,000.00	12,740.49	10,466.42	725.93
Receita da Dívida Ativa de Outros Tributos - Princ	0000	1,000.00	6,382.91	5,382.91	0.00
RPRF e PE - Receita da Dívida Ativa de Outros Trib	0000	1,000.00	274.07	0.00	725.93
Receita da Dívida Ativa de Outros Tributos	0000	1,000.00	6,083.51	5,083.51	0.00
Rec. Div. Ativ. não Tributária		2,040.00	3,079.59	1,039.59	0.00
Rec. Div. Ativ. Não Tributária de Outras Rec.		2,040.00	3,079.59	1,039.59	0.00
Rec Div Ativ Não-Tribut de Outras Rec - Princ	0000	2,040.00	3,079.59	1,039.59	0.00
RECEITAS DIVERSAS		21,608.86	601,599.11	579,990.25	0.00
Outras Receitas	0000	21,608.86	601,599.11	579,990.25	0.00
RECEITAS DE CAPITAL		3,959,336.15	0.00	0.00	3,959,336.15
OPERAÇÕES DE CRÉDITO		200,000.00	0.00	0.00	200,000.00
OPERAÇÕES DE CRÉDITO INTERNAS		200,000.00	0.00	0.00	200,000.00
Operações de Crédito Internas - Contratuais		200,000.00	0.00	0.00	200,000.00
Operações de Crédito Interna p/ Programa Educação	0090	50,000.00	0.00	0.00	50,000.00
Operações de Crédito Interna Programas de Saúde	0090	50,000.00	0.00	0.00	50,000.00
Outras Operações de Crédito Internas - Contratuais	0090	100,000.00	0.00	0.00	100,000.00


Títulos	Fonte	Orçada	Arrecadada	Para Mais	Para Menos
Receitas Orçamentárias					
ALIENAÇÃO DE BENS		50,000.00	0.00	0.00	50,000.00
ALIENAÇÃO DE BENS MÓVEIS		15,000.00	0.00	0.00	15,000.00
Alien. de Outros Bens Móveis	0092	15,000.00	0.00	0.00	15,000.00
ALIENAÇÃO DE BENS IMÓVEIS		35,000.00	0.00	0.00	35,000.00
Alien. de Outros Bens Imóveis	0092	35,000.00	0.00	0.00	35,000.00
TRANSFERÊNCIAS DE CAPITAL		3,709,336.15	0.00	0.00	3,709,336.15
TRANSFERÊNCIAS INTERGOVERNAMENTAIS		100,000.00	0.00	0.00	100,000.00
Transf. da União		100,000.00	0.00	0.00	100,000.00
Transf. de Recursos do Sist. Único de Saúde -SUS	0014	100,000.00	0.00	0.00	100,000.00
TRANSFERÊNCIAS DE CONVÊNIOS		3,609,336.15	0.00	0.00	3,609,336.15
Transf. Convênios da União e de suas Entidades		3,345,007.00	0.00	0.00	3,345,007.00
TRANSF. DE CONVÊNIOS P/ SUS		545,000.00	0.00	0.00	545,000.00
Melhorias Sanitárias Domiciliares - FUNASA	0023	320,000.00	0.00	0.00	320,000.00
Plano Municipal de Saneamento Básico - FUNASA	0023	125,000.00	0.00	0.00	125,000.00
Outros Convênios p/ Saúde	0023	100,000.00	0.00	0.00	100,000.00
Transf. Convênios da União Destin. Programa Educaç	0022	553,782.00	0.00	0.00	553,782.00
Outras Transf. de Convênio da União		2,246,225.00	0.00	0.00	2,246,225.00
Construção de Ginásio de Esportes - ESPORTE	0024	682,500.00	0.00	0.00	682,500.00
Construção de Quadras Poliesportivas - ESPORTE	0024	785,625.00	0.00	0.00	785,625.00
Pavimentação e Drenagem de Ruas - CIDADES	0024	493,100.00	0.00	0.00	493,100.00
Recuperação de Estradas Vicinais - INTEGRAÇÃO NACIONAL	0024	285,000.00	0.00	0.00	285,000.00
Transf. Conv. dos Estados, Distr.Fed.e suas Entid.		264,329.15	0.00	0.00	264,329.15
Outras Transf. de Convênio dos Estados	0024	264,329.15	0.00	0.00	264,329.15
Dedução da Receita		-5,894,229.39	-5,495,028.78	-23,920.67	-423,121.28
Dedução da Receita		-5,894,229.39	-5,495,028.78	-23,920.67	-423,121.28
Dedução da Receita Corrente		-5,894,229.39	-5,495,028.78	-23,920.67	-423,121.28
Dedução da Receita de Transferências		-5,894,229.39	-5,495,028.78	-23,920.67	-423,121.28
Dedução da Receita para Formação do FUNDEB		-4,808,232.27	-4,405,622.06	0.00	-402,610.21
Ded de Rec p/ Formação do FUNDEB - Transf da União		-4,799,258.67	-4,401,877.01	0.00	-397,381.66


ESTADO DA BAHIA
 PREFEITURA MUNICIPAL RIACHO DE SANTANA
 Comparativo da Receita Orçada com a Arrecadada - Anexo 10
 - Consolidado

Exercício de 2016

Títulos	Fonte	Orçada	Arrecadada	Para Mais	Para Menos
Receitas Orçamentárias					
Dedução da Receita para a Formação do FUNDEB - FPM	0001	-4,791,054.23	-4,399,467.47	0.00	-391,586.76
Dedução da Receita para a Formação do FUNDEB - ITR	0001	-8,204.44	-2,409.54	0.00	-5,794.90
Ded da Rec p/ a Formação do FUNDEB - ICMS Deson - LC 87/96	0001	-8,973.60	-3,745.05	0.00	-5,228.55
Ded de Receita p/ Formação do FUNDEB		-1,085,997.12	-1,089,406.72	-23,920.67	-20,511.07
Ded de Rec p/Formação do FUNDEB - Transf dos Estados		-1,085,997.12	-1,089,406.72	-23,920.67	-20,511.07
Ded de Rec p/ Formação do FUNDEB - ICMS	0001	-970,967.08	-974,176.15	-3,209.07	0.00
Ded de Rec p/ Formação do FUNDEB - IPVA	0001	-94,518.97	-115,230.57	-20,711.60	0.00
Ded de Rec p/ Formação do FUNDEB - IPI - Exportação	0001	-20,511.07	0.00	0.00	-20,511.07
Total das Receitas Orçamentárias:		65,022,088.04	77,643,109.35	23,076,368.46	10,455,347.15


 Alan Antônio Vieira
 Prefeito Municipal em Exercício


 Vera Pereira Dourado
 Tesoureira


 Lielton Martins Costa
 Contador - CRC BA-024965/O-8