



SERVIÇO PÚBLICO MUNICIPAL  
PREFEITURA MUNICIPAL DE RIACHO DE SANTANA  
Praça Monsenhor Tobias, 321 - Centro  
ESTADO DA BAHIA

---

**ITEM 8, art. 9º, da Resolução TCM nº 1.060/05**

COMPARATIVO DA RECEITA ORÇADA COM A ARRECADADA (ANEXO 10  
DA LEI FEDERAL Nº 4.320/64)

---



# PREFEITURA MUNICIPAL DE RIACHO DE SANTANA

PRAÇA MONSENHOR TOBIAS 321  
CENTRO  
RIACHO DE SANTANA - BA  
C.N.P.J.: 14.105.191/0001-60

LEI N. 4.320/64

BALANÇO Dezembro / 2017

## Comparativo da Receita Orçada com a Arrecadada - Anexo 10

Valores expressos em R\$ (1,00)

Código	Descrição	Receita Orçada	Arrec. no Ano	Dif. para Mais	Dif. para Menos
1.0.0.0.00.00.00.00.00	RECEITAS CORRENTES	80.869.412,21	65.513.565,74	0,00	15.355.846,47
1.1.0.0.00.00.00.00.00	RECEITA TRIBUTARIA	2.596.355,36	1.997.555,88	0,00	598.799,48
1.1.1.0.00.00.00.00.00	IMPOSTOS	2.497.700,29	1.862.287,82	0,00	635.412,47
1.1.1.2.00.00.00.00.00	Impostos s/ o Patrimônio e a Renda	997.700,29	772.652,76	0,00	225.047,53
1.1.1.2.02.00.00.00.00	Imposto s/ Propriedade Predial e Territ. Urbana	102.555,42	99.192,44	0,00	3.362,98
1.1.1.2.02.01.00.00.00	Imposto sobre a Propriedade Predial e Territorial Urbana	61.533,25	99.104,19	37.570,94	0,00
1.1.1.2.02.02.00.00.00	Imposto sobre a Propriedade Predial e Territorial Urbana	25.638,86	88,25	0,00	25.550,61
1.1.1.2.02.03.00.00.00	Imposto sobre a Propriedade Predial e Territorial Urbana	15.383,31	0,00	0,00	15.383,31
1.1.1.2.04.00.00.00.00	Imposto s/ Renda e Proventos de Qualquer Natureza	771.532,23	599.777,61	0,00	171.754,62
1.1.1.2.04.31.00.00.00	IRRF s/ os Rendimentos do Trabalho	704.648,25	462.174,07	0,00	242.474,18
1.1.1.2.04.31.01.00.00	IRRF S/ RENDIMENTOS DO TRABALHO - RECURSOS ORDINÁRIOS	422.788,95	462.174,07	39.385,12	0,00
1.1.1.2.04.31.02.00.00	IRRF S/ RENDIMENTOS DO TRABALHO - 25% - EDUCACÃO	176.162,06	0,00	0,00	176.162,06
1.1.1.2.04.31.03.00.00	IRRF S/ RENDIMENTOS DO TRABALHO - 15% - SAÚDE	105.697,24	0,00	0,00	105.697,24
1.1.1.2.04.34.00.00.00	IRRF s/ Outros Rendimentos	66.883,98	137.603,54	70.719,56	0,00
1.1.1.2.04.34.01.00.00	IRRF S/ OUTROS RENDIMENTOS - RECURSOS ORDINÁRIOS	40.130,39	137.603,54	97.473,15	0,00
1.1.1.2.04.34.02.00.00	IRRF S/ OUTROS RENDIMENTOS - 25% - EDUCACÃO	16.720,99	0,00	0,00	16.720,99
1.1.1.2.04.34.03.00.00	IRRF S/ OUTROS RENDIMENTOS - 15% - SAÚDE	10.032,60	0,00	0,00	10.032,60
1.1.1.2.08.00.00.00.00	Imposto s/Transm Inter Vivos de Bens Imoveis e Dir	123.612,64	73.682,71	0,00	49.929,93
1.1.1.2.08.01.00.00.00	Imposto sobre Transmissão Inter Vivos de Bens Imóveis e de Direitos Reais	74.167,58	68.232,71	0,00	5.934,87
1.1.1.2.08.02.00.00.00	Imposto sobre Transmissão Inter Vivos de Bens Imóveis e de Direitos Reais	30.903,16	5.450,00	0,00	25.453,16
1.1.1.2.08.03.00.00.00	Imposto sobre Transmissão Inter Vivos de Bens Imóveis e de Direitos Reais	18.541,90	0,00	0,00	18.541,90
1.1.1.3.00.00.00.00.00	Imposto s/ a Produção e a Circulação	1.500.000,00	1.089.635,06	0,00	410.364,94
1.1.1.3.05.00.00.00.00	Imposto s/ Servicos de Qualquer Natureza	1.500.000,00	1.089.635,06	0,00	410.364,94
1.1.1.3.05.01.00.00.00	ISS	1.500.000,00	1.089.635,06	0,00	410.364,94
1.1.1.3.05.01.01.00.00	ISS - Rec. Ordinário	900.000,00	1.089.635,06	189.635,06	0,00



# PREFEITURA MUNICIPAL DE RIACHO DE SANTANA

PRAÇA MONSENHOR TOBIAS 321

CENTRO

RIACHO DE SANTANA - BA

C.N.P.J.: 14.105.191/0001-60

LEI N. 4.320/64

BALANÇO Dezembro / 2017

## Comparativo da Receita Orçada com a Arrecadada - Anexo 10

Valores expressos em R\$ (1,00)

Código	Descrição	Receita Orçada	Arrec. no Ano	Dif. para Mais	Dif. para Menos
1.1.1.3.05.01.02.00.00	ISS - Educação	375.000,00	0,00	0,00	375.000,00
1.1.1.3.05.01.03.00.00	ISS - Saúde	225.000,00	0,00	0,00	225.000,00
1.1.2.0.00.00.00.00.00	TAXAS	98.655,07	135.268,06	36.612,99	0,00
1.1.2.1.00.00.00.00.00	Tx p/ Exercício do Poder de Polícia	48.788,68	120.094,23	71.305,55	0,00
1.1.2.1.17.00.00.00.00	Tx de Fisc. de Vigilância Sanitária	6.409,71	6.006,61	0,00	403,10
1.1.2.1.25.00.00.00.00	Tx de Funcionamento Estab Comerc/Indúst/Prest Serv	25.638,86	103.395,46	77.756,60	0,00
1.1.2.1.31.00.00.00.00	Tx de Utilização de Área de Domínio Público	16.099,14	8.483,02	0,00	7.616,12
1.1.2.1.99.00.00.00.00	Outras Tx pelo Exercício do Poder da Polícia	640,97	2.209,14	1.568,17	0,00
1.1.2.2.00.00.00.00.00	Tx pela Prestação de Serviços	49.866,39	15.173,83	0,00	34.692,56
1.1.2.2.28.00.00.00.00	Tx de Cemitérios	1.672,10	5.338,37	3.666,27	0,00
1.1.2.2.99.00.00.00.00	Outras Taxas de Prestação de Serviços	48.194,29	9.835,46	0,00	38.358,83
1.3.0.0.00.00.00.00.00	RECEITA PATRIMONIAL	375.698,02	1.249.980,65	874.282,63	0,00
1.3.2.0.00.00.00.00.00	RECEITAS DE VALORES MOBILIÁRIOS	375.698,02	1.249.980,65	874.282,63	0,00
1.3.2.5.00.00.00.00.00	Remuneração de Depósitos Bancários	375.698,02	1.249.980,65	874.282,63	0,00
1.3.2.5.02.00.00.00.00	Remuneração de Depósitos Não Vinculados	0,00	8.106,61	8.106,61	0,00
1.3.2.5.02.01.00.00.00	Remuneração de Rec. Tesouro Municipal	0,00	8.106,61	8.106,61	0,00
1.3.2.5.52.00.00.00.00	REM. DE DEP. BANCÁRIOS - VINCULADOS À EDUCAÇÃO	274.073,97	901.715,76	627.641,79	0,00
1.3.2.5.52.01.00.00.00	REMUNERAÇÃO DE REC. EDUCAÇÃO - FUNDEB	61.310,31	68.911,36	7.601,05	0,00
1.3.2.5.52.01.01.00.00	Remuneração de Rec. Educação - FUNDEB 40%	21.458,61	385,11	0,00	21.073,50
1.3.2.5.52.01.02.00.00	Remuneração de Rec. Educação - FUNDEB 60%	39.851,70	68.526,25	28.674,55	0,00
1.3.2.5.52.02.00.00.00	Remuneração de Rec. Educação - MDE (25%)	2.763,66	3.536,40	772,74	0,00
1.3.2.5.52.03.00.00.00	Remuneração de Rec. Educação - QSE	2.000,00	14.769,92	12.769,92	0,00
1.3.2.5.52.04.00.00.00	Remuneração de Rec. Educação - Convênios	5.000,00	22.779,71	17.779,71	0,00
1.3.2.5.52.05.00.00.00	Remuneração de Rec. Educação - FNDE	2.000,00	26.157,25	24.157,25	0,00
1.3.2.5.52.06.00.00.00	Remuneração de Rec. Educação - Operação de Crédito	1.000,00	0,00	0,00	1.000,00



# PREFEITURA MUNICIPAL DE RIACHO DE SANTANA

PRAÇA MONSENHOR TOBIAS 321  
CENTRO  
RIACHO DE SANTANA - BA  
C.N.P.J.: 14.105.191/0001-60

LEI N. 4.320/64

BALANÇO Dezembro / 2017

## Comparativo da Receita Orçada com a Arrecadada - Anexo 10

Valores expressos em R\$ (1,00)

Código	Descrição	Receita Orçada	Arrec. no Ano	Dif. para Mais	Dif. para Menos
1.3.2.5.52.07.00.00.00	Remuneração de Rec. Educação - Fundef/Precatórios	200.000,00	765.561,12	565.561,12	0,00
1.3.2.5.53.00.00.00.00	REM. DE DEP. BANCÁRIOS - VINCULADOS À SAÚDE	8.022,81	63.092,75	55.069,94	0,00
1.3.2.5.53.01.00.00.00	Remuneração de Rec. Saúde - Aplicação 15%	4.235,98	6.312,23	2.076,25	0,00
1.3.2.5.53.02.00.00.00	Remuneração de Rec. Saúde - Transferências SUS	1.672,10	56.185,23	54.513,13	0,00
1.3.2.5.53.03.00.00.00	Remuneração de Rec. Saúde - Convênios	1.114,73	595,29	0,00	519,44
1.3.2.5.53.04.00.00.00	Remuneração de Rec. Saúde - Operação de Crédito	1.000,00	0,00	0,00	1.000,00
1.3.2.5.54.00.00.00.00	REM. DE DEP. BANCÁRIOS - VINCULADOS À ASSIST. SOCIAL	4.087,12	30.406,33	26.319,21	0,00
1.3.2.5.54.01.00.00.00	Rem. de Rec. Assist. Social - Transferências FNAS	2.087,12	28.644,06	26.556,94	0,00
1.3.2.5.54.02.00.00.00	Rem. de Rec. Assist. Social - Recursos Próprios	1.000,00	172,56	0,00	827,44
1.3.2.5.54.03.00.00.00	Rem. de Rec. Assist. Social - Transferências FEAS	1.000,00	1.589,71	589,71	0,00
1.3.2.5.55.00.00.00.00	REM. DE DEP. BANCÁRIOS - CONVÊNIOS DIVERSOS	20.462,00	195.109,82	174.647,82	0,00
1.3.2.5.55.01.00.00.00	Remuneração de Rec. Convênios Diversos	20.462,00	195.109,82	174.647,82	0,00
1.3.2.5.56.00.00.00.00	REM. DE DEP. BANCÁRIOS - DEMAIS RECURSOS VINCULADO	7.587,12	1.767,57	0,00	5.819,55
1.3.2.5.56.01.00.00.00	Remuneração de Rec. Vinculados - ROYALTIES/FEP	2.000,00	1.277,06	0,00	722,94
1.3.2.5.56.02.00.00.00	Remuneração de Rec. Vinculados - CIDE	500,00	468,53	0,00	31,47
1.3.2.5.56.03.00.00.00	Remuneração de Rec. Vinculados - FIES	2.087,12	13,58	0,00	2.073,54
1.3.2.5.56.04.00.00.00	Remuneração de Rec. Vinculados - Operações de Créd.	2.000,00	0,00	0,00	2.000,00
1.3.2.5.56.05.00.00.00	Remuneração de Rec. Vinculados - Alienação de Bens	1.000,00	8,40	0,00	991,60
1.3.2.5.57.00.00.00.00	REM. DE DEP. BANCÁRIOS - RECURSOS NÃO VINCULADOS	61.465,00	49.781,81	0,00	11.683,19
1.3.2.5.57.01.00.00.00	Remuneração de Recursos Não Vinculados	51.465,00	49.781,81	0,00	1.683,19
1.3.2.5.57.02.00.00.00	Remuneração de Recursos Não Vinculados - SAAE	10.000,00	0,00	0,00	10.000,00
1.6.0.0.00.00.00.00.00	RECEITA DE SERVIÇOS	2.830.071,29	2.469.179,95	0,00	360.891,34
1.6.0.0.05.00.00.00.00	Serv. de Saúde	1.507.776,63	1.152.290,75	0,00	355.485,88
1.6.0.0.05.01.00.00.00	Serv. Hospitalares	1.507.776,63	1.152.290,75	0,00	355.485,88
1.6.0.0.13.00.00.00.00	Serv. Administrativos	23.294,66	0,00	0,00	23.294,66



# PREFEITURA MUNICIPAL DE RIACHO DE SANTANA

PRAÇA MONSENHOR TOBIAS 321

CENTRO

RIACHO DE SANTANA - BA

C.N.P.J.: 14.105.191/0001-60

LEI N. 4.320/64

BALANÇO Dezembro / 2017

## Comparativo da Receita Orçada com a Arrecadada - Anexo 10

Valores expressos em R\$ (1,00)

Código	Descrição	Receita Orçada	Arrec. no Ano	Dif. para Mais	Dif. para Menos
1.6.0.0.13.01.00.00.00	Serv. de Inscrição em Concurso Públicos	22.294,66	0,00	0,00	22.294,66
1.6.0.0.13.09.00.00.00	Serviço de Expedição e Alteração de Cadastro - SAA	1.000,00	0,00	0,00	1.000,00
1.6.0.0.41.00.00.00.00	Serv. de Captação/Adução/Trat/Res e Dist. de Água	1.280.000,00	1.316.889,20	36.889,20	0,00
1.6.0.0.48.00.00.00.00	Serv. de Religamento de Água	4.000,00	0,00	0,00	4.000,00
1.6.0.0.49.00.00.00.00	Serviços de Ligação de Água - SAAE	15.000,00	0,00	0,00	15.000,00
1.7.0.0.00.00.00.00.00	TRANSFERÊNCIAS CORRENTES	74.899.801,15	59.659.175,36	0,00	15.240.625,79
1.7.2.0.00.00.00.00.00	TRANSFERÊNCIAS INTERGOVERNAMENTAIS	74.120.301,07	57.664.314,10	0,00	16.455.986,97
1.7.2.1.00.00.00.00.00	Transferências da União	36.558.693,46	32.760.238,99	0,00	3.798.454,47
1.7.2.1.01.00.00.00.00	Participação na Rec. da União	23.581.735,31	22.877.259,74	0,00	704.475,57
1.7.2.1.01.02.00.00.00	Cota-Parte do FPM - Rec. Ordinário	23.540.713,13	20.967.873,99	0,00	2.572.839,14
1.7.2.1.01.02.01.00.00	Cota-Parte do FPM - Rec. Ordinário	13.958.604,68	20.967.873,99	7.009.269,31	0,00
1.7.2.1.01.02.02.00.00	Cota-Parte do FPM - Educação	5.988.817,78	0,00	0,00	5.988.817,78
1.7.2.1.01.02.03.00.00	Cota-Parte do FPM - Saúde	3.593.290,67	0,00	0,00	3.593.290,67
1.7.2.1.01.03.00.00.00	Cota - parte do FPM - 1% cota entregue em Dezembro	0,00	931.965,58	931.965,58	0,00
1.7.2.1.01.04.00.00.00	Cota - parte do FPM - 1% cota entregue em Julho	0,00	961.540,68	961.540,68	0,00
1.7.2.1.01.05.00.00.00	Cota-Parte do ITR - Rec. Ordinário	41.022,18	15.879,49	0,00	25.142,69
1.7.2.1.01.05.01.00.00	Cota-Parte do ITR - Rec. Ordinário	24.613,31	15.879,49	0,00	8.733,82
1.7.2.1.01.05.02.00.00	Cota-Parte do ITR - Educação	10.255,54	0,00	0,00	10.255,54
1.7.2.1.01.05.03.00.00	Cota-Parte do ITR - Saúde	6.153,33	0,00	0,00	6.153,33
1.7.2.1.22.00.00.00.00	Transf. da Compen. Finan. pela Exploração Rec.Nat	584.680,99	286.790,50	0,00	297.890,49
1.7.2.1.22.20.00.00.00	Cota-Parte da Compen. Finan. de Recursos Minerais	51.155,00	43.184,43	0,00	7.970,57
1.7.2.1.22.70.00.00.00	Cota-Parte do Fundo Especial do Petróleo - FEP	533.525,99	243.606,07	0,00	289.919,92
1.7.2.1.33.00.00.00.00	PAB/FIXO - Piso de Atenção Básica	7.047.093,82	5.129.976,92	0,00	1.917.116,90
1.7.2.1.33.51.00.00.00	Transferencia de Recusos do SAMU	160.917,26	172.273,56	11.356,30	0,00
1.7.2.1.33.51.01.00.00	Assistência Farmacêutica	160.917,26	172.273,56	11.356,30	0,00



# PREFEITURA MUNICIPAL DE RIACHO DE SANTANA

PRAÇA MONSENHOR TOBIAS 321

CENTRO

RIACHO DE SANTANA - BA

C.N.P.J.: 14.105.191/0001-60

LEI N. 4.320/64

BALANÇO Dezembro / 2017

## Comparativo da Receita Orçada com a Arrecadada - Anexo 10

Valores expressos em R\$ (1,00)

Código	Descrição	Receita Orçada	Arrec. no Ano	Dif. para Mais	Dif. para Menos
1.7.2.1.33.52.00.00.00	BLOCO DE ATENÇÃO BÁSICA	4.092.350,85	3.628.695,40	0,00	463.655,45
1.7.2.1.33.52.01.00.00	Agentes Comunitários de Saúde - ACS	896.333,82	941.093,40	44.759,58	0,00
1.7.2.1.33.52.02.00.00	Núcleos de Apoio à Saúde da Família - NASF	245.544,00	220.000,00	0,00	25.544,00
1.7.2.1.33.52.03.00.00	PAB Fixo	888.824,22	868.755,96	0,00	20.068,26
1.7.2.1.33.52.04.00.00	PMAQ - Programa de Melhoria do Acesso e da Qualidade	224.672,76	269.000,00	44.327,24	0,00
1.7.2.1.33.52.05.00.00	SB - Saúde Bucal	328.537,87	361.570,00	33.032,13	0,00
1.7.2.1.33.52.06.00.00	PSF - Saúde da Família	1.017.350,18	967.515,00	0,00	49.835,18
1.7.2.1.33.52.07.00.00	EMAD - Atenção Domiciliar	417.424,80	0,00	0,00	417.424,80
1.7.2.1.33.52.08.00.00	EMAP - Equipes Multiprofissionais de Apoio	73.663,20	0,00	0,00	73.663,20
1.7.2.1.33.52.39.00.00	Outros programas Financ.por Fundo a Fundo	0,00	761,04	761,04	0,00
1.7.2.1.33.54.00.00.00	BLOCO MÉDIA E ALTA COMPLEX. AMBULAT. E HOSPITALAR	508.644,40	997.836,00	489.191,60	0,00
1.7.2.1.33.54.01.00.00	SAMU - Serviços de Atendimento Móvel às Urgências	161.138,25	157.500,00	0,00	3.638,25
1.7.2.1.33.54.05.00.00	Teto Municipal Rede Saúde Mental	347.506,15	339.660,00	0,00	7.846,15
1.7.2.1.33.54.19.00.00	Outros Programas Financ. por Transf.Fundo a Fundo	0,00	500.676,00	500.676,00	0,00
1.7.2.1.33.55.00.00.00	BLOCO DE VIGILÂNCIA EM SAÚDE	246.261,35	269.261,23	22.999,88	0,00
1.7.2.1.33.55.01.00.00	Piso Fixo - Vigilância em Saúde	200.244,20	113.994,03	0,00	86.250,17
1.7.2.1.33.55.02.00.00	Incentivos - Vigilância em Saúde	24.029,30	134.602,70	110.573,40	0,00
1.7.2.1.33.55.03.00.00	Piso Fixo - Vigilância Sanitária	21.987,85	20.664,50	0,00	1.323,35
1.7.2.1.33.99.00.00.00	DEMAIS TRANSFERÊNCIAS DA UNIÃO SUS	2.038.919,96	61.910,73	0,00	1.977.009,23
1.7.2.1.34.00.00.00.00	Programa de Erradicação do Trabalho Infantil - PE	2.448.012,39	1.248.860,42	0,00	1.199.151,97
1.7.2.1.34.01.00.00.00	Programa de Erradicação do Trabalho Infantil - PETI	611.404,56	117.600,00	0,00	493.804,56
1.7.2.1.34.01.01.00.00	Piso Básico Fixo - PAIF	611.404,56	117.600,00	0,00	493.804,56
1.7.2.1.34.02.00.00.00	Índice de Gestão Descentralizada - Programa Bolsa Família	206.666,20	196.591,20	0,00	10.075,00
1.7.2.1.34.02.01.00.00	Piso de Média Complexidade - CREAS	145.280,20	131.591,20	0,00	13.689,00
1.7.2.1.34.02.02.00.00	Piso de Alta Complexidade - CREAS	61.386,00	65.000,00	3.614,00	0,00



# PREFEITURA MUNICIPAL DE RIACHO DE SANTANA

PRAÇA MONSENHOR TOBIAS 321

CENTRO

RIACHO DE SANTANA - BA

C.N.P.J.: 14.105.191/0001-60

LEI N. 4.320/64

BALANÇO Dezembro / 2017

## Comparativo da Receita Orçada com a Arrecadada - Anexo 10

Valores expressos em R\$ (1,00)

Código	Descrição	Receita Orçada	Arrec. no Ano	Dif. para Mais	Dif. para Menos
1.7.2.1.34.03.00.00.00	BLOCO DE GESTÃO	238.853,95	301.519,22	62.665,27	0,00
1.7.2.1.34.03.01.00.00	IGD - Bolsa Família	193.019,07	223.232,60	30.213,53	0,00
1.7.2.1.34.03.02.00.00	IGD - SUAS	45.834,88	78.286,62	32.451,74	0,00
1.7.2.1.34.99.00.00.00	Outras Transferências do Fundo Nacional de Assistê	1.391.087,68	633.150,00	0,00	757.937,68
1.7.2.1.35.00.00.00.00	Transf. de Recursos do Fund.Nac.Des.Educação -FDNE	2.798.447,99	2.709.024,75	0,00	89.423,24
1.7.2.1.35.01.00.00.00	Transf. do Salário-Educação	838.942,00	699.816,88	0,00	139.125,12
1.7.2.1.35.02.00.00.00	Transf Diretas do FNDE referentes ao PDDE	2.148,51	2.540,00	391,49	0,00
1.7.2.1.35.03.00.00.00	PNAE - Pré-Escola	978.615,62	814.789,20	0,00	163.826,42
1.7.2.1.35.03.01.00.00	PNAE - Pré-Escola	69.263,87	84.550,00	15.286,13	0,00
1.7.2.1.35.03.02.00.00	PNAE - Creche	57.907,46	70.620,00	12.712,54	0,00
1.7.2.1.35.03.03.00.00	PNAE - Ensino Médio	73.458,58	76.398,00	2.939,42	0,00
1.7.2.1.35.03.04.00.00	PNAE - Ensino Fundamental	265.862,77	377.475,80	111.613,03	0,00
1.7.2.1.35.03.05.00.00	PNAE - EJA	9.576,22	12.544,00	2.967,78	0,00
1.7.2.1.35.03.06.00.00	PNAE - Quilombola	51.932,56	48.280,00	0,00	3.652,56
1.7.2.1.35.03.07.00.00	PNAE - Educação Especial	1.023,10	6.466,00	5.442,90	0,00
1.7.2.1.35.03.08.00.00	PNAE - Mais Educação	449.591,06	138.455,40	0,00	311.135,66
1.7.2.1.35.04.00.00.00	PNATE - Infantil	493.485,54	399.587,52	0,00	93.898,02
1.7.2.1.35.04.01.00.00	PNATE - Infantil	18.863,92	24.298,24	5.434,32	0,00
1.7.2.1.35.04.02.00.00	PNATE - Fundamental	407.251,61	316.025,28	0,00	91.226,33
1.7.2.1.35.04.03.00.00	PNATE - Médio	67.370,01	59.264,00	0,00	8.106,01
1.7.2.1.35.99.00.00.00	Outras Transf Diretas do FNDE	485.256,32	792.291,15	307.034,83	0,00
1.7.2.1.36.00.00.00.00	ICMS Deson. - Rec. Ordinário	44.868,01	18.881,40	0,00	25.986,61
1.7.2.1.36.01.00.00.00	ICMS Deson. - Rec. Ordinário	26.920,81	18.881,40	0,00	8.039,41
1.7.2.1.36.02.00.00.00	ICMS Deson. - Educação	11.217,00	0,00	0,00	11.217,00
1.7.2.1.36.03.00.00.00	ICMS Deson. - Saúde	6.730,20	0,00	0,00	6.730,20



# PREFEITURA MUNICIPAL DE RIACHO DE SANTANA

PRAÇA MONSENHOR TOBIAS 321  
CENTRO  
RIACHO DE SANTANA - BA  
C.N.P.J.: 14.105.191/0001-60

LEI N. 4.320/64

BALANÇO Dezembro / 2017

## Comparativo da Receita Orçada com a Arrecadada - Anexo 10

Valores expressos em R\$ (1,00)

Código	Descrição	Receita Orçada	Arrec. no Ano	Dif. para Mais	Dif. para Menos
1.7.2.1.99.00.00.00.00	CEX - Auxílio Financeiro para Fomento as Exportaçõ	53.854,95	489.445,26	435.590,31	0,00
1.7.2.1.99.01.00.00.00	CEX - Auxílio Financeiro para Fomento as Exportaçõ	43.854,95	19.943,22	0,00	23.911,73
1.7.2.1.99.99.00.00.00	Outras transferências da União	10.000,00	469.502,04	459.502,04	0,00
1.7.2.2.00.00.00.00.00	Transferências dos Estados	6.026.483,35	6.412.291,36	385.808,01	0,00
1.7.2.2.01.00.00.00.00	Participação na Rec. dos Estados	5.588.716,89	6.038.832,43	450.115,54	0,00
1.7.2.2.01.01.00.00.00	Cota-Parte do ICMS	4.854.835,39	5.276.330,03	421.494,64	0,00
1.7.2.2.01.01.01.00.00	ICMS - Rec. Ordinário	2.912.901,23	5.276.330,03	2.363.428,80	0,00
1.7.2.2.01.01.02.00.00	ICMS - Educação	1.213.708,85	0,00	0,00	1.213.708,85
1.7.2.2.01.01.03.00.00	ICMS - Saúde	728.225,31	0,00	0,00	728.225,31
1.7.2.2.01.02.00.00.00	Cota-Parte do IPVA	472.594,83	642.934,74	170.339,91	0,00
1.7.2.2.01.02.01.00.00	IPVA - Rec. Ordinário	283.556,90	642.934,74	359.377,84	0,00
1.7.2.2.01.02.02.00.00	IPVA - Educação	118.148,71	0,00	0,00	118.148,71
1.7.2.2.01.02.03.00.00	IPVA - Saúde	70.889,22	0,00	0,00	70.889,22
1.7.2.2.01.04.00.00.00	Cota-Parte do IPI sobre Exportação	102.555,37	50.192,43	0,00	52.362,94
1.7.2.2.01.04.01.00.00	IPI - Rec. Ordinário	61.533,22	50.192,43	0,00	11.340,79
1.7.2.2.01.04.02.00.00	IPI - Educação	25.638,84	0,00	0,00	25.638,84
1.7.2.2.01.04.03.00.00	IPI - Saúde	15.383,31	0,00	0,00	15.383,31
1.7.2.2.01.13.00.00.00	Cota-Parte da Contrib. de Intervenção no Dom. Econ	158.731,30	69.375,23	0,00	89.356,07
1.7.2.2.33.00.00.00.00	INCENTIVO FORMAÇÃO TÉCNICA PARA ACS	202.573,80	187.926,60	0,00	14.647,20
1.7.2.2.33.01.00.00.00	PSF Estado - Saúde da Família	165.742,20	135.426,60	0,00	30.315,60
1.7.2.2.33.02.00.00.00	SAMU - Estado	36.831,60	52.500,00	15.668,40	0,00
1.7.2.2.34.00.00.00.00	TRANSFERENCIA DE RECURSOS DO ESTADO/PROGRAMA ASSISTÊNCIA	116.919,83	115.352,00	0,00	1.567,83
1.7.2.2.34.01.00.00.00	Piso Básico Fixo - PAIF/CRAS	38.763,18	37.800,00	0,00	963,18
1.7.2.2.34.02.00.00.00	Piso Básico Variável - SCFV	25.340,14	24.768,00	0,00	572,14
1.7.2.2.34.03.00.00.00	Piso Fixo de Média Complexidade - PAEFI/CREAS	44.197,92	36.700,00	0,00	7.497,92





# PREFEITURA MUNICIPAL DE RIACHO DE SANTANA

PRAÇA MONSENHOR TOBIAS 321  
CENTRO  
RIACHO DE SANTANA - BA  
C.N.P.J.: 14.105.191/0001-60

LEI N. 4.320/64

BALANÇO Dezembro / 2017

## Comparativo da Receita Orçada com a Arrecadada - Anexo 10

Valores expressos em R\$ (1,00)

Código	Descrição	Receita Orçada	Arrec. no Ano	Dif. para Mais	Dif. para Menos
1.7.2.2.34.05.00.00.00	Piso de Transição de Média Complexidade - PAEFI/CREAS	8.618,59	16.084,00	7.465,41	0,00
1.7.2.2.99.00.00.00.00	OUT TRANSFs dos Estados	118.272,83	70.180,33	0,00	48.092,50
1.7.2.2.99.01.00.00.00	Fundo de Investimento Econômico e Social - FIES	108.080,00	2,16	0,00	108.077,84
1.7.2.2.99.99.00.00.00	Outras Transferências dos Estados	10.192,83	70.178,17	59.985,34	0,00
1.7.2.4.00.00.00.00.00	TRANSFERENCIAS MULTIGOVERNAMENTAIS	31.535.124,26	18.491.783,75	0,00	13.043.340,51
1.7.2.4.01.00.00.00.00	FUNDEB 40%	18.596.498,28	13.995.154,99	0,00	4.601.343,29
1.7.2.4.01.01.00.00.00	FUNDEB 40%	6.221.845,56	0,00	0,00	6.221.845,56
1.7.2.4.01.02.00.00.00	FUNDEB 60%	12.374.652,72	13.995.154,99	1.620.502,27	0,00
1.7.2.4.02.00.00.00.00	Complementação do FUNDEB 40%	5.413.431,00	4.496.628,76	0,00	916.802,24
1.7.2.4.02.01.00.00.00	Complementação do FUNDEB 40%	1.894.700,85	0,00	0,00	1.894.700,85
1.7.2.4.02.02.00.00.00	Complementação do FUNDEB 60%	3.518.730,15	4.496.628,76	977.898,61	0,00
1.7.2.4.03.00.00.00.00	Funde/Precatórios	7.506.400,00	0,00	0,00	7.506.400,00
1.7.2.4.99.00.00.00.00	Outras Trans. dos Multigovernamentais	18.794,98	0,00	0,00	18.794,98
1.7.6.0.00.00.00.00.00	Transf. de Conv.	779.500,08	1.994.861,26	1.215.361,18	0,00
1.7.6.1.00.00.00.00.00	Transf. de Conv. da União e de suas Entidades	619.260,19	1.650.949,52	1.031.689,33	0,00
1.7.6.1.01.00.00.00.00	SAMU	50.000,00	223.200,00	173.200,00	0,00
1.7.6.1.02.00.00.00.00	Transf. de Conv. da União Destin. Progr. Educação	50.000,00	0,00	0,00	50.000,00
1.7.6.1.99.00.00.00.00	Outras Transf. de Conv. da União	519.260,19	1.427.749,52	908.489,33	0,00
1.7.6.2.00.00.00.00.00	Transf. Conv. Estados Distr.Fed. e suas Entid.	160.239,89	343.911,74	183.671,85	0,00
1.7.6.2.01.00.00.00.00	Transf. Conv. Estados p/ SUS	30.000,00	0,00	0,00	30.000,00
1.7.6.2.02.00.00.00.00	Transf. Conv. Estados Destin Programas de Educação	30.000,00	302.224,74	272.224,74	0,00
1.7.6.2.99.00.00.00.00	Outras Transf. de Conv. dos Estados	100.239,89	41.687,00	0,00	58.552,89
1.9.0.0.00.00.00.00.00	OUTRAS RECEITAS CORRENTES	167.486,39	137.673,90	0,00	29.812,49
1.9.1.0.00.00.00.00.00	Multas e Juros de Mora	56.208,04	5.633,00	0,00	50.575,04
1.9.1.1.00.00.00.00.00	Multas/Juros de Mora dos Tributos	2.148,51	0,00	0,00	2.148,51



# PREFEITURA MUNICIPAL DE RIACHO DE SANTANA

PRAÇA MONSENHOR TOBIAS 321  
CENTRO  
RIACHO DE SANTANA - BA  
C.N.P.J.: 14.105.191/0001-60

LEI N. 4.320/64

BALANÇO Dezembro / 2017

## Comparativo da Receita Orçada com a Arrecadada - Anexo 10

Valores expressos em R\$ (1,00)

Código	Descrição	Receita Orçada	Arrec. no Ano	Dif. para Mais	Dif. para Menos
1.9.1.1.38.00.00.00.00	Multas/Juros de Mora IPTU - Rec. Ordinário	716,17	0,00	0,00	716,17
1.9.1.1.38.01.00.00.00	Multas/Juros de Mora IPTU - Rec. Ordinário	429,70	0,00	0,00	429,70
1.9.1.1.38.02.00.00.00	Multas/Juros de Mora IPTU - Educação	179,04	0,00	0,00	179,04
1.9.1.1.38.03.00.00.00	Multas/Juros de Mora IPTU - Saúde	107,43	0,00	0,00	107,43
1.9.1.1.39.00.00.00.00	Multas/Juros de Mora ITBI - Rec. Ordinário	716,17	0,00	0,00	716,17
1.9.1.1.39.01.00.00.00	Multas/Juros de Mora ITBI - Rec. Ordinário	429,70	0,00	0,00	429,70
1.9.1.1.39.02.00.00.00	Multas/Juros de Mora ITBI - Educação	179,04	0,00	0,00	179,04
1.9.1.1.39.03.00.00.00	Multas/Juros de Mora ITBI - Saúde	107,43	0,00	0,00	107,43
1.9.1.1.40.00.00.00.00	Multas/Juros de Mora ISS - Rec. Ordinário	716,17	0,00	0,00	716,17
1.9.1.1.40.01.00.00.00	Multas/Juros de Mora ISS - Rec. Ordinário	429,70	0,00	0,00	429,70
1.9.1.1.40.02.00.00.00	Multas/Juros de Mora ISS - Educação	179,04	0,00	0,00	179,04
1.9.1.1.40.03.00.00.00	Multas/Juros de Mora ISS - Saúde	107,43	0,00	0,00	107,43
1.9.1.3.00.00.00.00.00	Multas/Juros de Mora da Div. Ativ. dos Tributos	46.039,53	0,00	0,00	46.039,53
1.9.1.3.11.00.00.00.00	Multas/Juros de Mora Div. Ativ. s/ IPTU - Rec. Ord	15.346,51	0,00	0,00	15.346,51
1.9.1.3.11.01.00.00.00	Multas/Juros de Mora Div. Ativ. s/ IPTU - Rec. Ord	9.207,90	0,00	0,00	9.207,90
1.9.1.3.11.02.00.00.00	Multas/Juros de Mora Div. Ativ. s/ IPTU - Educação	3.836,63	0,00	0,00	3.836,63
1.9.1.3.11.03.00.00.00	Multas/Juros de Mora Div. Ativ. s/ IPTU - Saúde	2.301,98	0,00	0,00	2.301,98
1.9.1.3.12.00.00.00.00	Multas/Juros de Mora Div. Ativ. s/ ITBI - Rec. Ord	15.346,51	0,00	0,00	15.346,51
1.9.1.3.12.01.00.00.00	Multas/Juros de Mora Div. Ativ. s/ ITBI - Rec. Ord	9.207,90	0,00	0,00	9.207,90
1.9.1.3.12.02.00.00.00	Multas/Juros de Mora Div. Ativ. s/ ITBI - Educação	3.836,63	0,00	0,00	3.836,63
1.9.1.3.12.03.00.00.00	Multas/Juros de Mora Div. Ativ. s/ ITBI - Saúde	2.301,98	0,00	0,00	2.301,98
1.9.1.3.13.00.00.00.00	Multas/Juros de Mora Div. Ativ. s/ ISS - Rec. Ord	15.346,51	0,00	0,00	15.346,51
1.9.1.3.13.01.00.00.00	Multas/Juros de Mora Div. Ativ. s/ ISS - Rec. Ord	9.207,90	0,00	0,00	9.207,90
1.9.1.3.13.02.00.00.00	Multas/Juros de Mora Div. Ativ. s/ ISS - Educação	3.836,63	0,00	0,00	3.836,63
1.9.1.3.13.03.00.00.00	Multas/Juros de Mora Div. Ativ. s/ ISS - Saúde	2.301,98	0,00	0,00	2.301,98



# PREFEITURA MUNICIPAL DE RIACHO DE SANTANA

PRAÇA MONSENHOR TOBIAS 321  
CENTRO  
RIACHO DE SANTANA - BA  
C.N.P.J.: 14.105.191/0001-60

LEI N. 4.320/64

BALANÇO Dezembro / 2017

## Comparativo da Receita Orçada com a Arrecadada - Anexo 10

Valores expressos em R\$ (1,00)

Código	Descrição	Receita Orçada	Arrec. no Ano	Dif. para Mais	Dif. para Menos
1.9.1.5.00.00.00.00.00	Multas/Juros da Mora Div. Ativ. Outras Rec.	1.020,00	0,00	0,00	1.020,00
1.9.1.5.99.00.00.00.00	Multas/Juros da Mora Div. Ativ. Outras Rec.	1.020,00	0,00	0,00	1.020,00
1.9.1.5.99.01.00.00.00	Outras M/J Mora Div Ativ de Outras Rec - Principal	1.020,00	0,00	0,00	1.020,00
1.9.1.8.00.00.00.00.00	Multas/Juros de Mora de Outras Rec.	5.000,00	0,00	0,00	5.000,00
1.9.1.8.09.00.00.00.00	Multas/Juros de Mora de Dividendos	5.000,00	0,00	0,00	5.000,00
1.9.1.8.09.09.00.00.00	Multas e Juros s/Serviço de Fornecimento de Água - SAAE	5.000,00	0,00	0,00	5.000,00
1.9.1.9.00.00.00.00.00	Multas de Outras Origens	2.000,00	5.633,00	3.633,00	0,00
1.9.1.9.48.00.00.00.00	Multas Aplicadas pelo Tribunal de Contas da União	1.000,00	0,00	0,00	1.000,00
1.9.1.9.99.00.00.00.00	Outras Multas	1.000,00	5.633,00	4.633,00	0,00
1.9.2.0.00.00.00.00.00	INDENIZAÇÕES E RESTITUIÇÕES	38.589,96	1.880,22	0,00	36.709,74
1.9.2.1.00.00.00.00.00	INDENIZAÇÕES	1.000,00	0,00	0,00	1.000,00
1.9.2.1.99.00.00.00.00	Outras Indenizações	1.000,00	0,00	0,00	1.000,00
1.9.2.2.00.00.00.00.00	RESTITUIÇÕES	37.589,96	1.880,22	0,00	35.709,74
1.9.2.2.99.00.00.00.00	Outras Restituições	37.589,96	1.880,22	0,00	35.709,74
1.9.3.0.00.00.00.00.00	RECEITA DA DIVIDA ATIVA	51.079,53	129.719,17	78.639,64	0,00
1.9.3.1.00.00.00.00.00	Rec. Div. Ativ. Tributaria	49.039,53	120.659,04	71.619,51	0,00
1.9.3.1.11.00.00.00.00	Dívida Ativa do IPTU - Rec. Ordinário	15.346,51	58.548,06	43.201,55	0,00
1.9.3.1.11.01.00.00.00	Dívida Ativa do IPTU - Rec. Ordinário	9.207,90	58.548,06	49.340,16	0,00
1.9.3.1.11.02.00.00.00	Dívida Ativa do IPTU - Educação	3.836,63	0,00	0,00	3.836,63
1.9.3.1.11.03.00.00.00	Dívida Ativa do IPTU - Saúde	2.301,98	0,00	0,00	2.301,98
1.9.3.1.12.00.00.00.00	Dívida Ativa do ITBI - Rec. Ordinário	15.346,51	0,00	0,00	15.346,51
1.9.3.1.12.01.00.00.00	Dívida Ativa do ITBI - Rec. Ordinário	9.207,90	0,00	0,00	9.207,90
1.9.3.1.12.02.00.00.00	Dívida Ativa do ITBI - Educação	3.836,63	0,00	0,00	3.836,63
1.9.3.1.12.03.00.00.00	Dívida Ativa do ITBI - Saúde	2.301,98	0,00	0,00	2.301,98
1.9.3.1.13.00.00.00.00	Dívida Ativa do ISS - Rec. Ordinário	15.346,51	20.151,61	4.805,10	0,00

**PREFEITURA MUNICIPAL DE RIACHO DE SANTANA**

PRAÇA MONSENHOR TOBIAS 321

CENTRO

RIACHO DE SANTANA - BA

C.N.P.J.: 14.105.191/0001-60

LEI N. 4.320/64

BALANÇO Dezembro / 2017

**Comparativo da Receita Orçada com a Arrecadada - Anexo 10**

Valores expressos em R\$ (1,00)

Código	Descrição	Receita Orçada	Arrec. no Ano	Dif. para Mais	Dif. para Menos
1.9.3.1.13.01.00.00.00	Dívida Ativa do ISS - Rec. Ordinário	9.207,90	20.151,61	10.943,71	0,00
1.9.3.1.13.02.00.00.00	Dívida Ativa do ISS - Educação	3.836,63	0,00	0,00	3.836,63
1.9.3.1.13.03.00.00.00	Dívida Ativa do ISS - Saúde	2.301,98	0,00	0,00	2.301,98
1.9.3.1.99.00.00.00.00	Rec. Div. Ativ. de Outros Tributos	3.000,00	41.959,37	38.959,37	0,00
1.9.3.1.99.01.00.00.00	Receita da Dívida Ativa de Outros Tributos - Princ	1.000,00	1.269,02	269,02	0,00
1.9.3.1.99.02.00.00.00	RPRF e PE - Receita da Dívida Ativa de Outros Trib	1.000,00	0,00	0,00	1.000,00
1.9.3.1.99.99.00.00.00	Receita da Dívida Ativa de Outros Tributos	1.000,00	40.690,35	39.690,35	0,00
1.9.3.2.00.00.00.00.00	Rec. Div. Ativ. não Tributária	2.040,00	9.060,13	7.020,13	0,00
1.9.3.2.99.00.00.00.00	Rec. Div. Ativ. Não Tributária de Outras Rec.	2.040,00	9.060,13	7.020,13	0,00
1.9.3.2.99.01.00.00.00	Rec Div Ativ Não-Tribut de Outras Receit - Princ	2.040,00	9.060,13	7.020,13	0,00
1.9.9.0.00.00.00.00.00	RECEITAS DIVERSAS	21.608,86	441,51	0,00	21.167,35
1.9.9.0.99.00.00.00.00	Outras Receitas	21.608,86	441,51	0,00	21.167,35
2.0.0.0.00.00.00.00.00	RECEITAS DE CAPITAL	7.959.336,15	0,00	0,00	7.959.336,15
2.1.0.0.00.00.00.00.00	OPERAÇÕES DE CRÉDITO	4.300.000,00	0,00	0,00	4.300.000,00
2.1.1.0.00.00.00.00.00	OPERAÇÕES DE CRÉDITO INTERNAS	4.300.000,00	0,00	0,00	4.300.000,00
2.1.1.4.00.00.00.00.00	Operações de Crédito Internas - Contratuais	4.300.000,00	0,00	0,00	4.300.000,00
2.1.1.4.01.00.00.00.00	Operações de Crédito Interna p/ Programa Educação	50.000,00	0,00	0,00	50.000,00
2.1.1.4.02.00.00.00.00	Operações de Crédito Interna Programas de Saúde	50.000,00	0,00	0,00	50.000,00
2.1.1.4.99.00.00.00.00	Outras Operações de Crédito Internas - Contratuais	4.200.000,00	0,00	0,00	4.200.000,00
2.2.0.0.00.00.00.00.00	ALIENAÇÃO DE BENS	50.000,00	0,00	0,00	50.000,00
2.2.1.0.00.00.00.00.00	ALIENAÇÃO DE BENS MÓVEIS	15.000,00	0,00	0,00	15.000,00
2.2.1.9.00.00.00.00.00	Alien. de Outros Bens Móveis	15.000,00	0,00	0,00	15.000,00
2.2.2.0.00.00.00.00.00	ALIENAÇÃO DE BENS IMÓVEIS	35.000,00	0,00	0,00	35.000,00
2.2.2.9.00.00.00.00.00	Alien. de Outros Bens Imóveis	35.000,00	0,00	0,00	35.000,00
2.4.0.0.00.00.00.00.00	TRANSFERÊNCIAS DE CAPITAL	3.609.336,15	0,00	0,00	3.609.336,15



# PREFEITURA MUNICIPAL DE RIACHO DE SANTANA

PRAÇA MONSENHOR TOBIAS 321

CENTRO

RIACHO DE SANTANA - BA

C.N.P.J.: 14.105.191/0001-60

LEI N. 4.320/64

BALANÇO Dezembro / 2017

## Comparativo da Receita Orçada com a Arrecadada - Anexo 10

Valores expressos em R\$ (1,00)

Código	Descrição	Receita Orçada	Arrec. no Ano	Dif. para Mais	Dif. para Menos
2.4.2.0.00.00.00.00.00	TRANSFERÊNCIAS INTERGOVERNAMENTAIS	200.000,00	0,00	0,00	200.000,00
2.4.2.1.00.00.00.00.00	Transf. da União	200.000,00	0,00	0,00	200.000,00
2.4.2.1.01.00.00.00.00	Investimentos na Rede de Serviços de Saúde	200.000,00	0,00	0,00	200.000,00
2.4.7.0.00.00.00.00.00	TRANSFERÊNCIAS DE CONVÊNIOS	3.409.336,15	0,00	0,00	3.409.336,15
2.4.7.1.00.00.00.00.00	Transf. Convênios da União e de suas Entidades	3.145.007,00	0,00	0,00	3.145.007,00
2.4.7.1.01.00.00.00.00	Transf. de Convênio p/ SUS	545.000,00	0,00	0,00	545.000,00
2.4.7.1.01.01.00.00.00	Melhorias Sanitárias Domiciliares - FUNASA	320.000,00	0,00	0,00	320.000,00
2.4.7.1.01.02.00.00.00	Plano Municipal de Saneamento Básico - FUNASA	125.000,00	0,00	0,00	125.000,00
2.4.7.1.01.99.00.00.00	Outros Convênios p/ Saúde	100.000,00	0,00	0,00	100.000,00
2.4.7.1.02.00.00.00.00	Transf. Convênios da União Destin. Programa Educaç	553.782,00	0,00	0,00	553.782,00
2.4.7.1.99.00.00.00.00	Construção de Ginásio de Esportes - ESPORTE	2.046.225,00	0,00	0,00	2.046.225,00
2.4.7.1.99.01.00.00.00	Construção de Ginásio de Esportes - ESPORTE	682.500,00	0,00	0,00	682.500,00
2.4.7.1.99.02.00.00.00	Construção de Quadras Poliesportivas - ESPORTE	585.625,00	0,00	0,00	585.625,00
2.4.7.1.99.03.00.00.00	Pavimentação e Drenagem de Ruas - CIDADES	493.100,00	0,00	0,00	493.100,00
2.4.7.1.99.04.00.00.00	Recuperação de Estradas Vicinais - INTEGRAÇÃO NACI	285.000,00	0,00	0,00	285.000,00
2.4.7.2.00.00.00.00.00	Transf. Conv. dos Estados, Distr.Fed.e suas Entid.	264.329,15	0,00	0,00	264.329,15
2.4.7.2.99.00.00.00.00	Outras Transf. de Convênio dos Estados	264.329,15	0,00	0,00	264.329,15
9.0.0.0.00.00.00.00.00	Dedução da Receita	-5.988.748,36	-5.527.975,20	0,00	-460.773,16
9.7.0.0.00.00.00.00.00	Dedução da Receita Corrente	-5.988.748,36	-5.527.975,20	0,00	-460.773,16
9.7.2.0.00.00.00.00.00	Dedução da Receita de Transferências	-5.988.748,36	-5.527.975,20	0,00	-460.773,16
9.7.2.1.00.00.00.00.00	Dedução da Receita para Formação do FUNDEB	-4.808.232,27	-4.204.951,65	0,00	-603.280,62
9.7.2.1.01.00.00.00.00	Ded de Rec p/ Formação do FUNDEB - Transf da União	-4.799.258,67	-4.201.175,37	0,00	-598.083,30
9.7.2.1.01.02.00.00.00	Dedução da Receita para a Formação do FUNDEB - FPM	-4.791.054,23	-4.193.574,45	0,00	-597.479,78
9.7.2.1.01.03.00.00.00	Dedução da Receita do FPM - Decisão Judicial Tribunal de Justiça	0,00	-4.425,13	-4.425,13	0,00
9.7.2.1.01.05.00.00.00	Dedução da Receita para a Formação do FUNDEB - ITR	-8.204,44	-3.175,79	0,00	-5.028,65



# PREFEITURA MUNICIPAL DE RIACHO DE SANTANA

PRAÇA MONSENHOR TOBIAS 321  
CENTRO  
RIACHO DE SANTANA - BA  
C.N.P.J.: 14.105.191/0001-60

LEI N. 4.320/64


BALANÇO Dezembro / 2017


## Comparativo da Receita Orçada com a Arrecadada - Anexo 10


Valores expressos em R\$ (1,00)

Código	Descrição	Receita Orçada	Arrec. no Ano	Dif. para Mais	Dif. para Menos
9.7.2.1.36.00.00.00.00	Ded da Rec p/ a Formação do FUNDEB - ICMS Deson -	-8.973,60	-3.776,28	0,00	-5.197,32
9.7.2.2.00.00.00.00.00	Ded de Receita p/ Formação do FUNDEB	-1.180.516,09	-1.183.851,98	-3.335,89	0,00
9.7.2.2.01.00.00.00.00	Ded de Rec p/Formação do FUNDEB - Transf dos Estad	-1.180.516,09	-1.183.851,98	-3.335,89	0,00
9.7.2.2.01.01.00.00.00	Ded de Rec p/ Formação do FUNDEB - ICMS	-970.967,08	-1.055.265,77	-84.298,69	0,00
9.7.2.2.01.02.00.00.00	Ded de Rec p/ Formação do FUNDEB - IPVA	-94.518,97	-128.586,21	-34.067,24	0,00
9.7.2.2.01.03.00.00.00	DEDUÇÃO DE RECEITA PARA FORMAÇÃO DO FUNDEB - ORIGE	-94.518,97	0,00	0,00	-94.518,97
9.7.2.2.01.04.00.00.00	Ded de Rec p/ Formação do FUNDEB - IPI - Exportaçã	-20.511,07	0,00	0,00	-20.511,07
9.7.2.4.01.00.00.00.00	Dedução da Receita de Ajuste transferências do FUNDEB	0,00	-139.171,57	-139.171,57	0,00
<b>Total Geral:</b>		<b>R\$ 82.840.000,00</b>	<b>R\$ 59.985.590,54</b>	<b>R\$ 0,00</b>	<b>R\$ 22.854.409,46</b>

Total de Registros: 308

  
Alan Antonio Vieira  
Prefeito  
CPF.: 365.388.765-87

  
Vera Pereira Dourado  
Tesoureiro  
737.452.005-00

  
Bruna Neves de Oliveira  
CPF 013.730.675-00  
CRC-BA032336/0